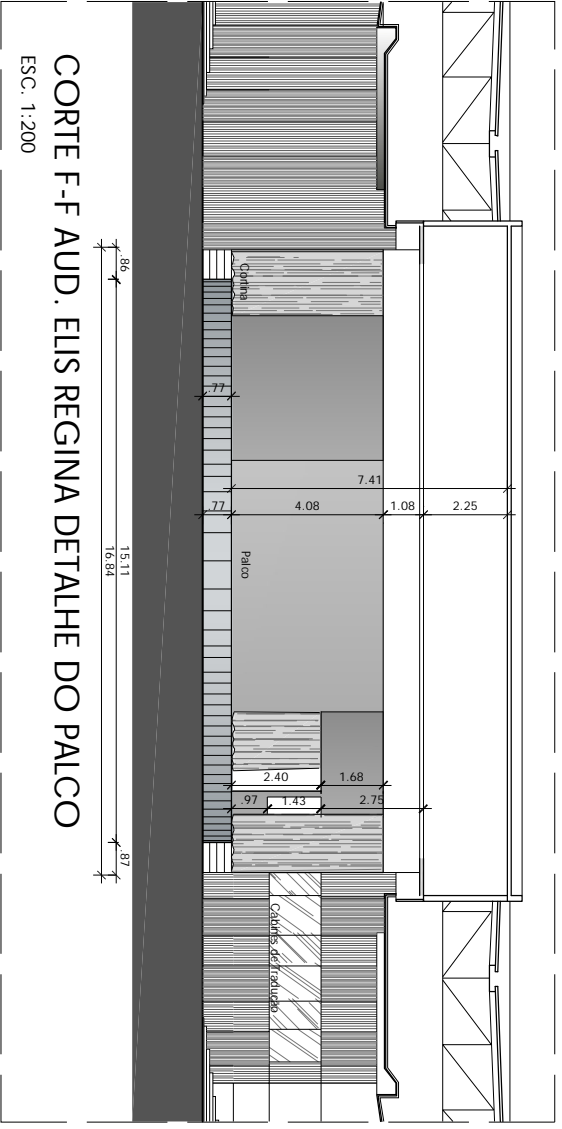
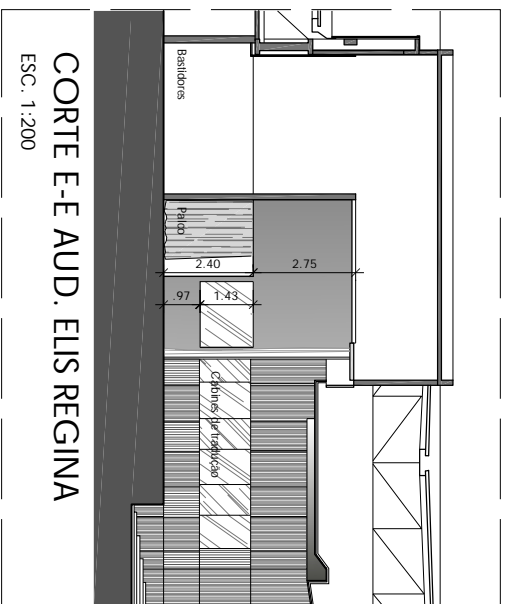


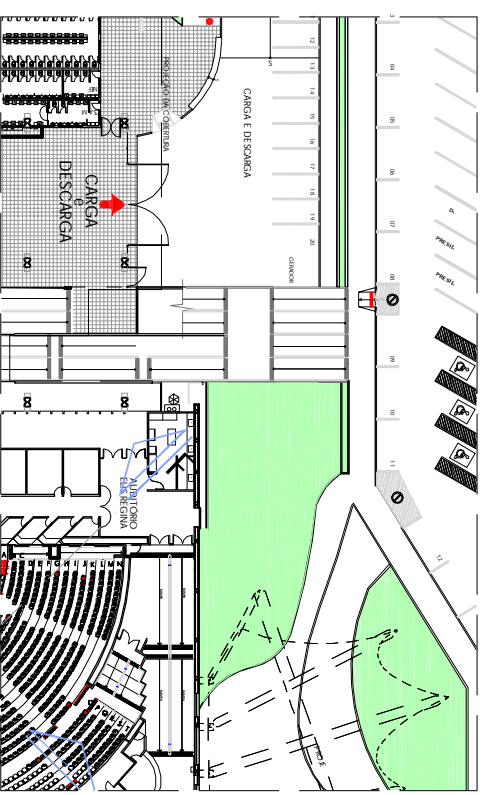
CORTE D-D AUD. ELIS REGINA
ESC. 1:200



CORTE F-F AUD. ELIS REGINA DETALHE DO PALCO
ESC. 1:200



CORTE E-E AUD. ELIS REGINA
ESC. 1:200



PLANTA DE LOCALIZ

PALACIO DAS CONVENÇÕES
AREAS LOCATEIS - CORTES - AUD. ELIS REGINA

ARQUIVO:	ESCALA	DATA
Anhembi02 VENDAS02V2 Palácio das Convenções - Areas Locateis\2020\DWG	INDICADA	MAR/2020
DIRETORIA DE INFRA-ESTRUTURA	GERENCIA DE IMPLANTACAO DE EMPREENDIMENTOS	DESIGNO
Marco Aurelio Carreira	Sergio Lazzarini	Luzdalma Parreira
		Fernanda Borges
		40/41